

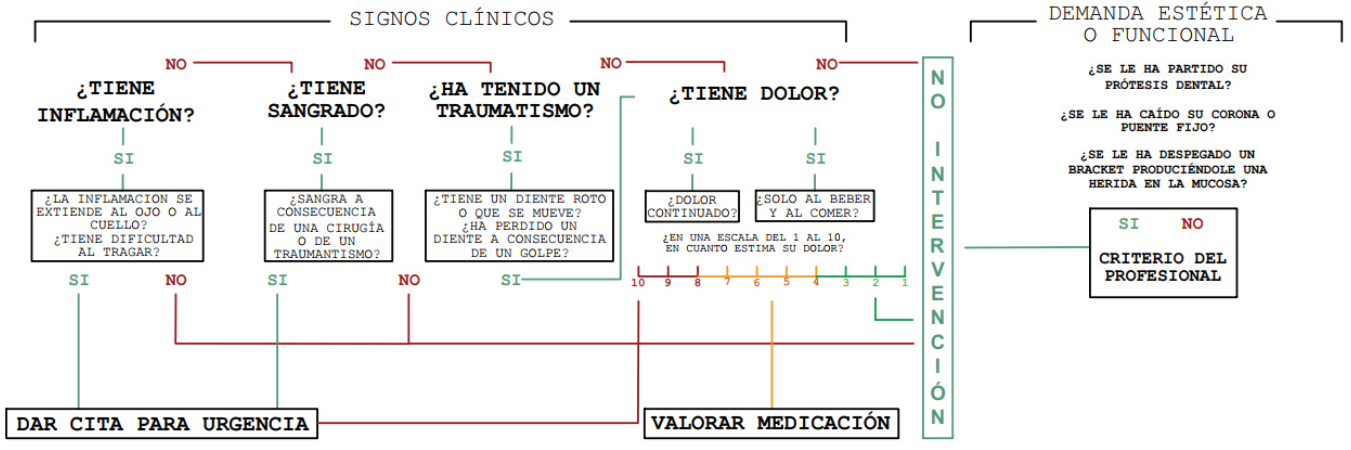


PROTOCOLO DE TRABAJO Y BIOSEGURIDAD COVID-19


- 1. TRIAJE TELEFÓNICO**
- 2. RECEPCIÓN DEL PACIENTE**
- 3. PACIENTE EN ÁREA CLÍNICA**
- 4. RECOMENDACIONES AL PACIENTE TRATADO**

1. TRIAJE TELEFÓNICO.

• IDENTIFICACIÓN DE LA URGENCIA MÉDICA.



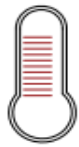
• CUESTIONARIO PREVIO A PACIENTE.



- ¿TIENE O HA TENIDO: TOS, DOLOR DE GARGANTA, DISNEA (DIFICULTAD RESPIRATORIA, DIARREA O MALESTAR?)
- ¿HA ESTADO EN CONTACTO CON ALGUNA PERSONA CON LOS SÍNTOMAS ANTERIOIRMENTE DESCRITOS?
- ¿HA ESTADO EN CONTACTO CON ALGUNA PERSONA CON CUADRO RESPIRATORIO AGUDO O CON CORONAVIRUS?
- ¿HA PASADO USTED LA ENFERMEDAD DE COVID-19?
- EN CASO AFIRMATIVO, ¿SIGUE USTED EN CUARENTENA?
- ¿HA NOTADO PÉRDIDA EN EL SENTIDO DEL GUSTO O EL OLFATO EN LOS ÚLTIMOS 14 DÍAS?
- ¿HA TENIDO FIEBRE EN LOS ÚLTIMOS 14 DÍAS?

• TOMA DE DECISIÓN DE EFECTUAR O NO EL TRATAMIENTO.

AL MENOS 1
RESPUESTA
AFIRMATIVA



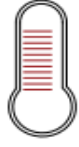
>37.5°

AVISAR AL PACIENTE DE POSIBLE CONTAGIO. NO TRATAR SALVO URGENCIA.

<37.5°

EXPLICAR AL PACIENTE QUE CONVIENE POSPONER EL TRATAMIENTO MÍNIMO 15 DÍAS.

NO A LAS 7
PREGUNTAS
FORMULADAS



>37.5°

AVISAR AL PACIENTE DE POSIBLE CONTAGIO Y DE LA NECESIDAD DE VIGILANCIA ACTIVA. POSPONER EL TRATAMIENTO MÍNIMO 15 DÍAS HASTA VER EVOLUCIÓN.

<37.5°

SE PUEDE TRATAR BAJO LOS PROTOCOLOS INDICADOS.

- **PLANIFICACIÓN DE LA CITA. Recomendaciones previas al paciente.**
 - **ACUDIR SOLO A LA CITA** (SALVO PACIENTE MENOR /CON NECESIDAD DE ASISTENCIA).
 - **VENIR SIN JOYAS** (ANILLOS, CADENAS, ADORNOS EN GENERAL).
 - **PUNTUALIDAD.**



Venir sólo



Sin adornos



A la hora

2. RECEPCIÓN DEL PACIENTE.

- **GUARDAR DISTANCIA DE SEGURIDAD.** (1,5 m)
- **COLOCARSE TRAS LA MAMPARA.**
- **MASCARILLA QUIRURGICA.**
- **HIGIENE DE MANOS CON GEL HIDROALCÓHLICO.**
- **ESPERAR SENTADO** (NO DEAMBULAR POR LA CLÍNICA).



Mampara



Línea seguridad
(1.5 m)



Mascarilla
quirúrgica



No dar mano



Gel
alcohólico



Esperar sentado

3. PACIENTE EN ÁREA CLÍNICA.

- **PONER CUBREZAPATOS.** (1,5 m)
- **LIMPIEZA CON GEL HIDROALCOHÓLICO.**
- **SENTARSE EN EL SILLÓN.**
- **COLOCAR BABERO.**
- **MASCARILLA QUIRURGICA.**
- **ENJUAGUE CON COLUTORIO.**
- **INICIO DEL TRATAMIENTO.**



Cubrezapatos
a paciente



Gel
alcohólico



Sentarse en
sillón



Colocar
babero



Protección
ocular paciente



Colutorio



Inicio de
tratamientos

4. RECOMENDACIONES AL PACIENTE TRATADO.

- **EXPLICACIÓN Y PLANIFICACIÓN PROXIMA CITA. (SI LA HUBIERA)**
- **ACUDIR SOLO A LA CITA (SALVO PACIENTE MENOR O CON NECESIDAD DE ASISTENCIA) .**
- **VENIR SIN JOYAS (ANILLOS, CADENAS, ADORNOS EN GENERAL)**
- **LLAME EN CASO DE URGENCIA O CONSULTA.**



Explicar
próxima cita



Venir sólo



Sin adornos



Llamar a clínica si
aparecen signos